Voorgevel

schaal 1 : 100

Linker zijgevel

schaal 1 : 100

Achtergevel

schaal 1 : 100

Rechter zijgevel

schaal 1 : 100

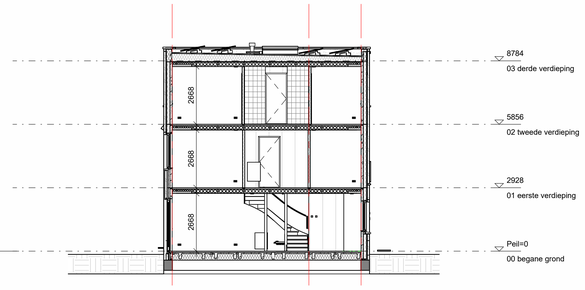

doorsnede BA

schaal 1 : 100

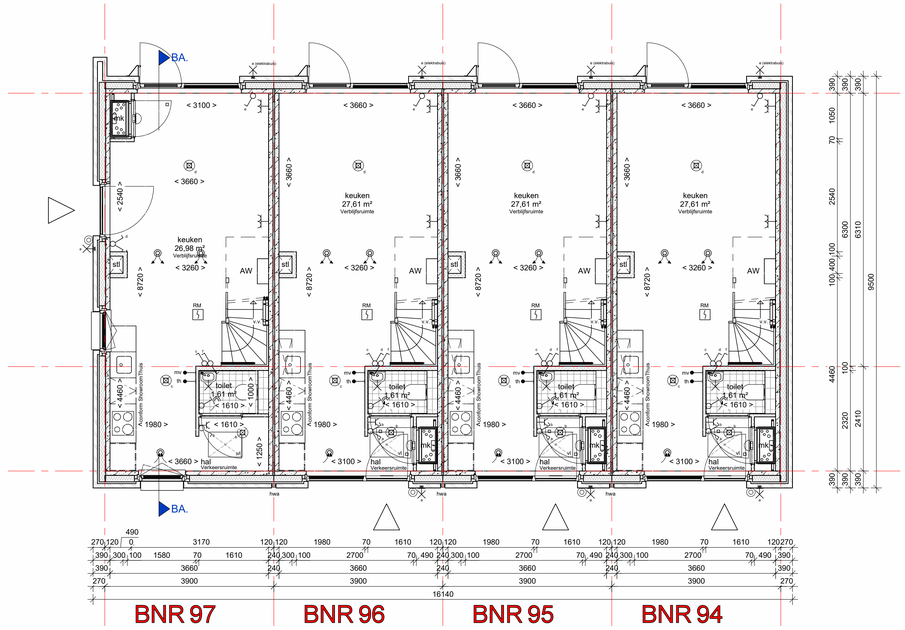

Begane grond

schaal 1 : 50

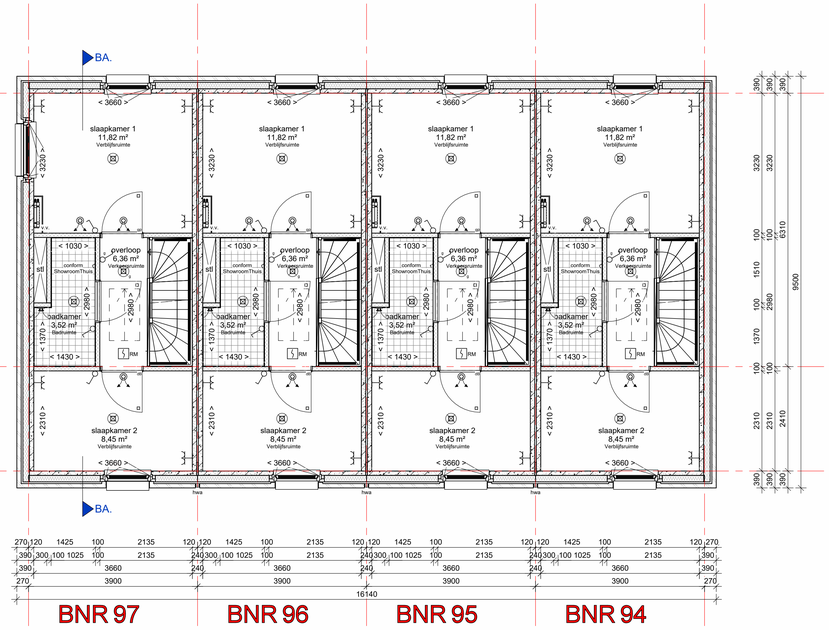

2e verdieping

schaal 1 : 50

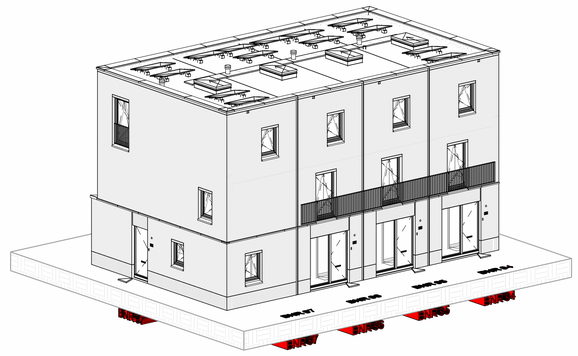

3D aanzicht

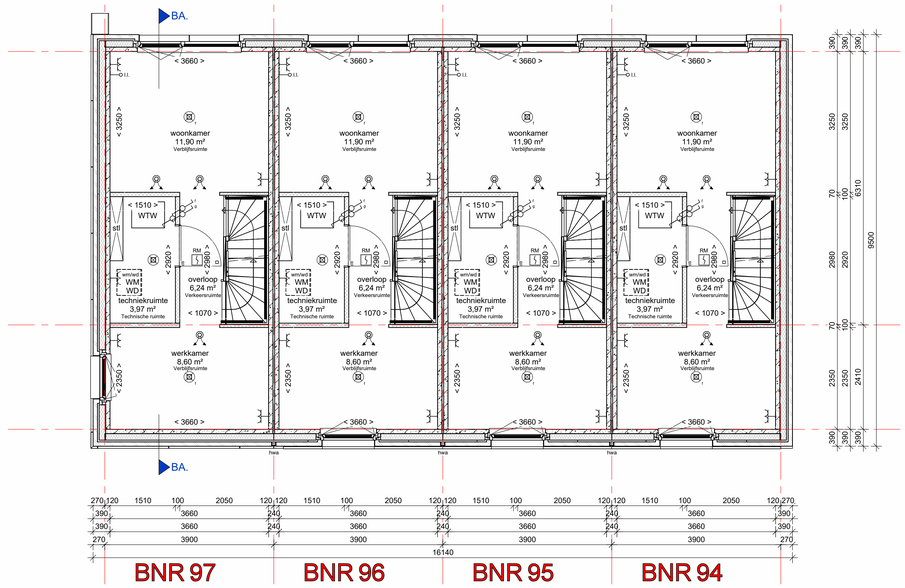

1e verdieping

schaal 1 : 50

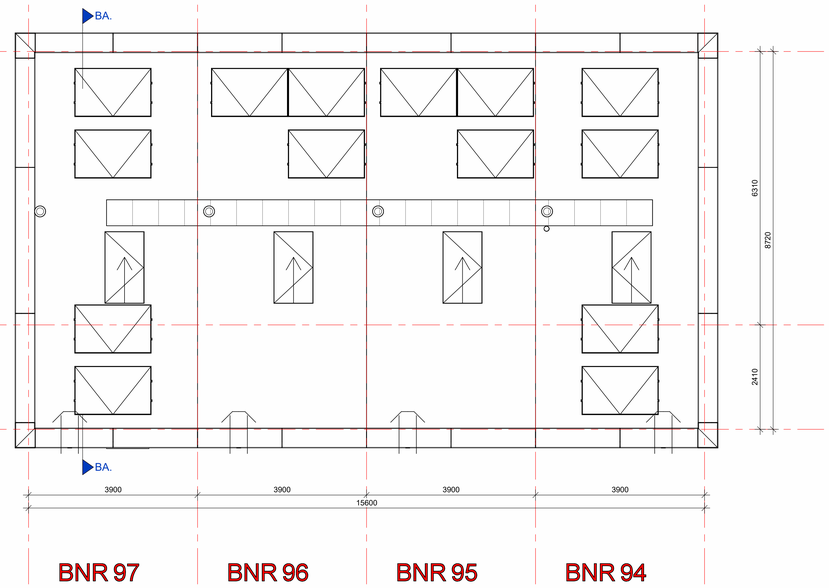

Dakoverzicht

schaal 1 : 50

RENVOOI

- metselwerk
- isolatie, type en Rc waarde zie Epc berekening
- prefab beton
- cellenbetonnen
- dakisolatie, EPS
- vloertegels
- verdiepingsvloeren
- begane grond vloeren
- zandcementdekvloer 60mm
- binnendeurkozijnen:
  - □ binnendeur kozijn zonder bovenlicht
  - ⇔ geluidswerende deur
- vloerluik
- dakluik excl. trap
- opstelplaats wasmachine en/of wasdroger
- ruimte reservering warmte terugwinning
- aansluitpunt warmtestad
- meterruimte
- zonnepaneel
- enkelpolige schakelaar lichtpunt
- gecombineerde enkelpolige schakelaar lichtpunt
- wisselschakelaar lichtpunt
- plafondlichtpunt
- spot op dimmer
- wandlichtpunt (buitenlichtpunt is met armatuur)
- dubbele wandcontactdoos met randaarde
- enkele wandcontactdoos met randaarde:
  - wk - t.b.v. wasemkap
  - cv - t.b.v. centrale verwarming
  - mv - t.b.v. mechanische ventilatie
  - wm - t.b.v. wasmachine (op aparte groep)
  - wd - t.b.v. wasdroger (op aparte groep)
  - kk - t.b.v. koelkast
- parlex
- bedrade leiding tbv aarding
- mv - hoofdbediening mechanische ventilatie (radiografisch)
- th - thermostaat bedieningspaneel (bedraad)
- l.l. - loze leiding:
  - VW - t.b.v. vaatwasser (pvc 3/4 naar meterkast)
  - F - loze leiding tbv Fornuis (pvc 3/4 naar meterkast)
  - B - loze leiding tbv Boiler (pvc 3/4 naar meterkast)
- schel
- beldrukker
- rookmelder (onderling gekoppeld)
- afzuigpunt mechanische ventilatie (wand)
- afzuigpunt mechanische ventilatie (plafond)
- toevoerpunt mechanische ventilatie (plafond)
- verdeler vloerverwarming
- hemelwaterafvoer
- standleiding riool
- noodoverstort
- elektrische radiator badkamer

De plaatsaanduiding, oriëntatie en het aantal van de zonnepanelen is indicatief en kan enigzins afwijken van tekening.

Aangegeven kleuren op de tekening zijn slechts een indicatie en kunnen afwijken in werkelijkheid.
De exacte kleuren staan omschreven in de kleur- en materiaalstaat.

Maatvoering zijn bouwkundige maten in mm zonder afwerking zoals tegelwerk, afgerond op cm.

DURA VERMEER
Waarmaken van ambities

DE SUIKERZIJDE
wonen | leren | werken | leven

tek. nr	VK-04-01	fase	3b Verkoop
gezien	PE	datum	17-12-2024
getekend	MGZ	gewijzigd	
afmeting	A0	wijzigingsnummer	SZ-D3-DVBH-BWK
project	38 woningen en 12 appartementen De Suikerzijde D3	schaal	
onderdeel	Plattegronden, gevels en doorsnede Blok 04, 94 t/m 97	status	
		projectnummer	501100158

Autodesk Docs://DVBH - Groningen - SuikerZijde vold D3 37 ggw en 12 app/SZ_D3_DVBH_BWK_R24.rvt 24-1-2025 13:25:55